




Jak segregować odpady:

KOLOR WORKA	WRZUCAMY	NIE WRZUCAMY
<p>PAPIER (kolor niebieski)</p> 	<ul style="list-style-type: none"> • Gazety i czasopisma • Katalogi i prospekty • Papier szkolny i biurowy • Torebki papierowe, papier pakowy • Pudełka kartonowe i tekturowe 	<ul style="list-style-type: none"> • Zabrudzonego i tłustego papieru • Papieru z folią • Papieru technicznego i faksowego • Kartonów po mleku i napojach • Pieluch jednorazowych • Artykułów i papierów higienicznych • Worków po cemencie • Tapet
<p>SZKŁO (kolor zielony)</p> 	<ul style="list-style-type: none"> • Butelki i słoiki szklane po napojach i żywności • Butelki po napojach alkoholowych • Szklane opakowania po kosmetykach 	<ul style="list-style-type: none"> • Szkła kryształowego • Porcelany i ceramiki • Luster, szkła okiennego • Żarówek, lamp, kineskopów • Szkła żaroodpornego • Szkła okularowego
<p>PLASTIK, METALE, OPAKOWANIA WIELOMATERIAŁOWE (kolor żółty i czerwony)</p> 	<ul style="list-style-type: none"> • Butelki po napojach (najlepiej zgniecione) • Butelki po płynach do mycia, kosmetykach itp. • Papier z folią (kartony po mleku i napojach) • Plastikowe zakrętki • Plastikowe torebki, • Dezodorantów • Puszki metalowe i aluminiowe 	<ul style="list-style-type: none"> • Butelek i pojemników z zawartością • Opakowań po lekach • Butelek i pojemników po olejach (spożywczych, chłodniczych, silnikowych) • Zabawek • Sprzęt AGD • Styropianu
<p>ODPADY ZIELONE (kolor brązowy)</p> 	<ul style="list-style-type: none"> • Trawę, liście, gałęzie, chwasty • Wióry i odpady z drewna 	<ul style="list-style-type: none"> • Odpadów kuchennych • Resztek jedzenia